









# GUIDE DE RÉFÉRENCE

Bausch + Lomb Canada

Janvier 2022








Produit	Modalité	Format	Paramètres	Courbure de base	Diamètre	
<b>LENTILLES POUR LA MYOPIE ET L'HYPERMÉTROPIE</b>						
<b>Bausch + Lomb ULTRA<sup>MD</sup></b>		Mensuel	Disponible en boîtes de 6	+6,00D à -6,00D (par étapes de 0,25D) -6,50D à -12,00D (par étapes de 0,50D)	Courbure de base équivalente à 8,5mm	14,2mm
<b>NOUVEAU</b> <b>Bausch + Lomb ULTRA<sup>MD</sup> ONE DAY</b>		Quotidien	Disponible en boîtes de 30 et boîtes de 90	+6,00D à -6,00D (par étapes de 0,25D) -6,50D à -12,00D (par étapes de 0,50D)	Courbure de base équivalente à 8,6mm	14,2mm
<b>Biotrue<sup>MD</sup> ONeday</b>		Quotidien	Disponible en boîtes de 30 et boîtes de 90	+6,00D à -6,00D (par étapes de 0,25D) -6,50D à -12,00D (par étapes de 0,50D)	Courbure de base équivalente à 8,6mm	14,2mm
<b>LENTILLES POUR PRESBYTIE</b>						
<b>Bausch + Lomb ULTRA<sup>MD</sup> pour Presbytie</b>		Mensuel	Disponible en boîtes de 6	Sphères : +6,00 D à -10,00 D, échelons de 0,25 D (y compris pano) Additions : Faible : +0,75D à +1,50D Elevée : +1,75D à +2,50D	Courbure de base équivalente à 8,5mm	14,2mm
<b>Biotrue<sup>MD</sup> ONeday pour Presbytie</b>		Quotidien	Disponible en boîtes de 30 et boîtes de 90	Sphères : +6,00D à -9,00D (par étapes de 0,25D) Additions : Faible : +0,75D à +1,50D Elevée : +1,75D à +2,50D	Courbure de base équivalente à 8,6mm	14,2mm
<b>LENTILLES POUR ASTIGMATISME</b>						
<b>Bausch + Lomb ULTRA<sup>MD</sup> pour Astigmatisme</b>		Mensuel	Disponible en boîtes de 6	<b>+6,00D à -6,00D (par étapes de 0,25D)</b> <b>-6,50D à -9,00D (par étapes de 0,50D)</b> Puissances cylindriques : -0,75D, -1,25D, -1,75D, -2,25D, -2,75D Axe : 10° à 180° par intervalles de 10°	Courbure de base équivalente à 8,6mm	14,5mm
<b>NOUVEAU</b> <b>Biotrue<sup>MD</sup> ONeday pour Astigmatisme</b>		Quotidien	Disponible en boîtes de 30 et boîtes de 90	<b>PL à -6,00D (par étapes de 0,25D)</b> Puissances cylindriques : -0,75D, -1,25D, -1,75D Axe : 10° à 180° par intervalles de 10° Puissances cylindriques : -2,25D Axe : 10°, 20°, 70°, 80°, 90°, 100°, 110°, 160°, 170°, 180° Puissances cylindriques : -2,75D (par étapes de 0,50D) Axe : 10°, 20°, 90°, 160°, 170°, 180° <hr/> <b>-6,50D à -9,00D (par étapes de 0,50D)</b> Puissances cylindriques : -0,75D, -1,25D, -1,75D Axe : 10°, 20°, 60°, 70°, 80°, 90°, 100°, 110°, 120°, 160°, 170°, 180° Puissances cylindriques : -2,25D Axe : 10°, 20°, 90°, 160°, 170°, 180° <hr/> <b>+0,25D à +4,00D (par étapes de 0,25D)</b> Puissances cylindriques : -0,75D, -1,25D, -1,75D Axe : 10°, 20°, 70°, 80°, 90°, 100°, 110°, 160°, 170°, 180° Puissances cylindriques : -2,25D Axe : 10°, 20°, 80°, 90°, 100°, 160°, 170°, 180°	Courbure de base équivalente à 8,4mm	14,5mm
<b>LENTILLES DE SPÉCIALITÉS</b>						
<b>NOUVEAU</b> <b>Bausch + Lomb ULTRA<sup>MD</sup> Multifocale pour Astigmatisme</b>		Mensuel	Disponible en boîtes de 6	<b>+4,00D à -6,00D (par étapes de 0,25D)</b> Puissances cylindriques : -0,75D, -1,25D, -1,75D Axe : 10° à 180° par intervalles de 10° Puissances cylindriques : -2,25D, -2,75D Axe : 10°, 20°, 70°, 80°, 90°, 100°, 110°, 160°, 170°, 180° Additions : Faible : +0,75D à +1,50D Elevée : +1,75D à +2,50D	Courbure de base équivalente à 8,6mm	14,5mm

Pour plus de renseignements, communiquez avec le Service à la clientèle de Bausch + Lomb au 1 800 686-0002

# GUIDE DE RÉFÉRENCE

Bausch + Lomb Canada

Janvier 2022

Produit	Modalité	Format	Paramètres	Courbure de base	Diamètre	
<b>LENTILLES POUR LA MYOPIE ET L'HYPERMÉTROPIE</b>						
<b>PureVision<sup>MD</sup> 2 HD</b>		Mensuel	Disponible en boîtes de 6	+6,00D à -6,00D (par étapes de 0,25D) -6,50D à -12,00D (par étapes de 0,50D)	Courbure de base équivalente à 8,6mm	14,0mm
<b>Les lentilles journalières jetables SofLens<sup>MD</sup></b>		Quotidien	Disponible en boîtes de 30 et boîtes de 90	-0,25D à -6,50D (par étapes de 0,25D) -7,00D à -9,00D (par étapes de 0,50D) +0,25D à +6,50D (par étapes de 0,25D)	Courbure de base équivalente à 8,6mm	14,2mm
<b>LENTILLES POUR PRESBYTIE</b>						
<b>PureVision<sup>MD</sup> 2 pour Presbyopia</b>		Mensuel	Disponible en boîtes de 6	Sphères : +6,00D à -10,00D (par étapes de 0,25D) Additions : Faible : +0,75D à +1,50D Elevée : +1,75D à +2,50D	Courbure de base équivalente à 8,6mm	14,0mm
<b>SofLens<sup>MD</sup> Multi-Focal</b>		Mensuel	Disponible en boîtes de 6	Sphères : +6,00D à -7,00D (par étapes de 0,25D) Additions : Faible : Progressive jusqu'à +1,50D Elevée : Progressive de +1,75D à +2,50D	8,5mm, 8,8mm	14,5mm
<b>LENTILLES POUR ASTIGMATISME</b>						
<b>PureVision<sup>MD</sup> 2 HD pour Astigmatisme</b>		Mensuel	Disponible en boîtes de 6	<b>+6,00D à -6,00D (par étapes de 0,25D)</b> <b>-6,50D à -9,00D (par étapes de 0,50D)</b> Puissances cylindriques : -0,75D, -1,25D, -1,75D, -2,25D Axe : 10°, 20°, 60°, 70°, 80°, 90°, 100°, 110°, 120°, 160°, 170°, 180°	Courbure de base équivalente à 8,9mm	14,5mm
<b>SofLens<sup>MD</sup> Toric</b>		Mensuel	Disponible en boîtes de 6	<b>+6,00D à -6,00D (par étapes de 0,25D)</b> <b>-6,50D à -9,00D (par étapes de 0,50D)</b> Cylindre : -0,75D, -1,25D, -1,75D, -2,25D, -2,75D* Axe : intervalles de 10°, 10° à 180° *Cylindre -2,75 non disponible en puissances positives	Courbure de base équivalente à 8,5mm	14,5mm
<b>Les lentilles journalières jetables SofLens<sup>MD</sup> pour l'astigmatisme</b>		Quotidien	Disponible en boîtes de 30 et boîtes de 90 (3 x emballage de 30)	<b>PL à -6,00D (par étapes de 0,25D)</b> <b>-6,50D à -9,00D (par étapes de 0,50D)</b> Cylindre : -0,75D, -1,25D, -1,75D Axe : 20°, 90°, 160°, 180°	Courbure de base équivalente à 8,6mm	14,2mm

**Demandez à votre représentant des ventes à propos de Bausch + Lomb Essentiels et Enfin Libre aujourd'hui!**



Pour plus de renseignements, communiquez avec le Service à la clientèle de Bausch + Lomb au 1 800 686-0002